



ingeus

# Indicadores INGEUS de calidad del mercado de trabajo

# 20 21

Informe  
trimestral  
2021-T3

## Finalidad

El Informe trimestral de los **Indicadores INGEUS de calidad del mercado de trabajo** presenta el análisis de los datos más relevantes de la Encuesta de Población Activa (EPA) y de las estadísticas de demandantes de empleo del SEPE para facilitar la reflexión y la acción en el ámbito de las políticas de empleo.

Más allá de las valoraciones macroeconómicas que acompañan las cifras de empleo, se pone el acento en algunos datos que permiten destacar el **perfil y la dinámica de tránsito entre el empleo, el desempleo y la inactividad** mediante el seguimiento de la Estadística de flujos de la población activa.

El conocimiento experto de **INGEUS** en el acompañamiento de las personas en el proceso de búsqueda de empleo a lo largo de más de 30 años a nivel internacional y en España en los últimos 6 años, nos permiten complementar el análisis del mercado de trabajo para destacar sus **dinámicas, necesidades y posibilidades para la intervención laboral**.

## Consideraciones

Históricamente, el **mercado de trabajo** en España, debido al peso de los sectores intensivos en mano de obra, se caracteriza tanto por su capacidad de creación de empleo como de pérdida de puestos de trabajo como respuesta a las **variaciones de actividad económica**.

Incluso en momentos de pérdida neta de empleo, la dinámica del mercado de trabajo en España se caracteriza por un **alto número de entradas y salidas del empleo**.

Las personas desempleadas pueden retomar su proyecto laboral, sin excluir aquellas que puedan verse con mayores dificultades para ello, siendo esta la prioridad de las **políticas públicas de empleo**.

Dado el riesgo de exclusión social como consecuencia de la pérdida del empleo, es el motivo por el que **los Indicadores INGEUS** destacan el perfil de las personas activas e inactivas, así como el impacto en los hogares.

# 01

## Mercado de trabajo

Respecto al segundo trimestre de 2021, se observa un aumento del **empleo** (359.300 personas), mientras que el **desempleo** decrece aunque en menor medida (127.100 personas).

Paralelamente, el descenso de la **inactividad** (216.000 personas) recoge el saldo del incremento del empleo y el descenso de personas desempleadas.

**20.031.000**

**Personas ocupadas**

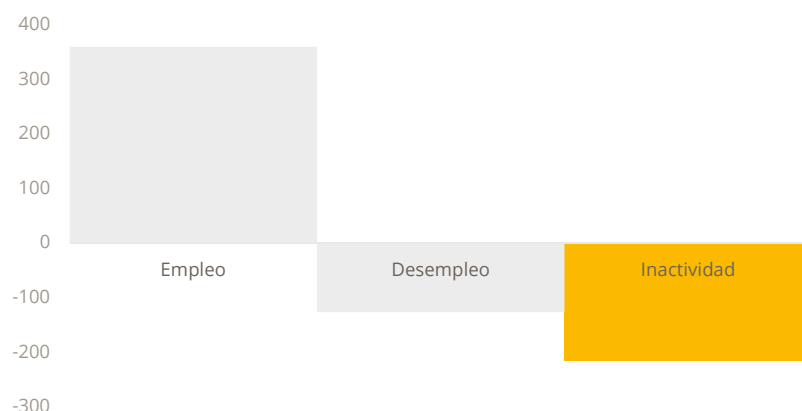
**3.416.700**

**Personas desempleadas**

**16.201.600**

**Personas inactivas**

Variación 2021 T3 – 2021 T2 (miles de personas)



Fuente: INE (Encuesta de Población Activa)



## Mercado de trabajo

### 1.1 Empleo

El número de ocupados, con 20.031.000 personas, aumenta respecto al trimestre anterior así como respecto al mismo trimestre del 2020 (854.100 personas) y también respecto al tercer trimestre de 2019 (156.700 personas).

La variación trimestral, con un incremento de 359.300 personas, representa un aumento del 1,8% respecto al trimestre anterior.

Cabe recordar que el impacto de la pandemia de la COVID-19 supuso una reducción en términos relativos del 5,5% entre el primer y segundo trimestre de 2020, lo que supuso la caída de la ocupación más significativa de la serie histórica de datos).

Estas variaciones no se deben a los trabajadores en ERTE con garantías de reincorporación, dado que estos se consideran ocupados según la metodología que aplica la EPA.

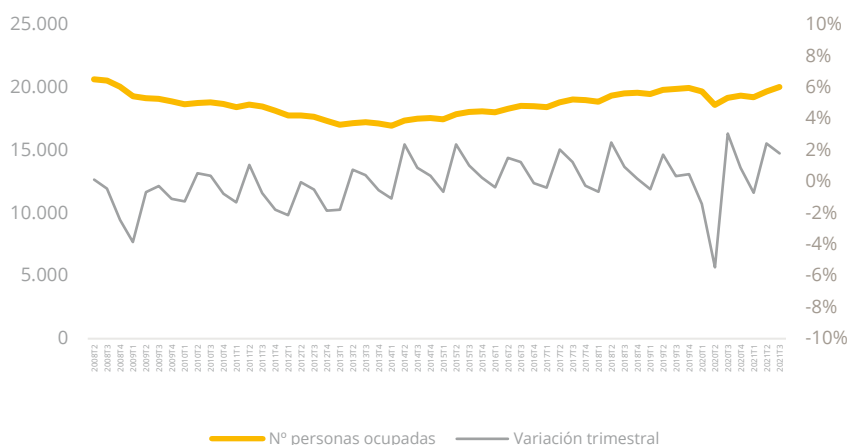
**20.031.000**

**Personas ocupadas**

**1,8%**

**Variación trimestral (2021T3-2021T2)**

**Número de personas ocupadas (miles) y Variación trimestral (%)**



Fuente: INE (Encuesta de Población Activa)

## Mercado de trabajo

### Número de contratos

El número de contratos del tercer trimestre de 2021 es 5.169.659 lo que supone un 20,6% más de contratos respecto al mismo trimestre de 2020, pero un 10,8% menos que el 2019.

Esta mejora del tercer trimestre, se refleja en unos primeros 9 meses de 2021 con un 19,0% más de contratos que el año anterior, pero aún lejos de 2019 (-17,8%).

En términos interanuales, el número de contratos en los últimos 12 meses ha sido de 18.144.993, lo que supone un 4,8% más que el mismo periodo del año anterior (17.316.005), pero un 19,7% menos que el mismo TAM a septiembre de 2019 (22.603.219).

**3.918.820**

**Total contratos primer trimestre 2021**

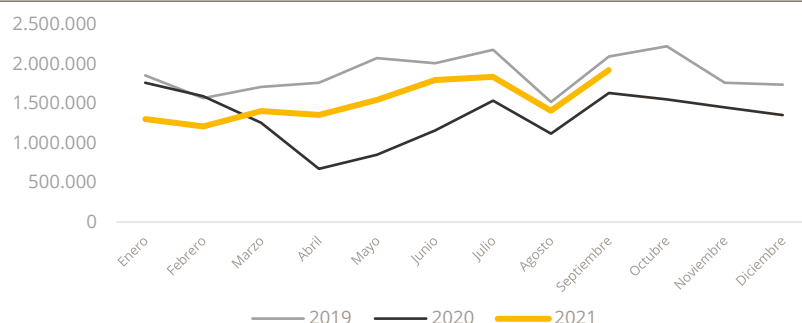
**4.700.200**

**Total contratos segundo trimestre 2021**

**5.169.659**

**Total contratos tercer trimestre 2021**

### Número mensual de contratos

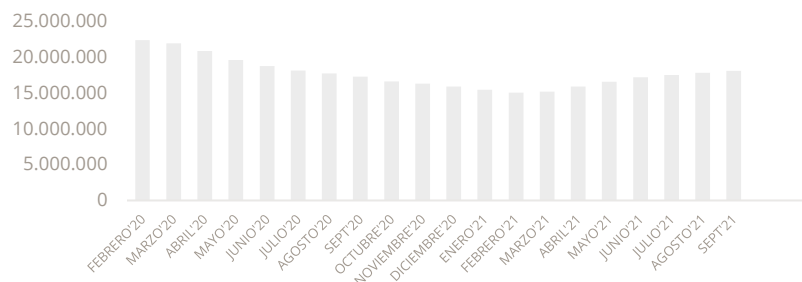


Fuente: Servicio Público de Empleo (SEPE)

**4,8%**

**Variación TAM entre octubre 2020 y septiembre 2021**

### Número de contratos en los 12 meses previos o Total anual móvil (T.A.M.)



Fuente: Servicio Público de Empleo (SEPE)

## Mercado de trabajo

### 1.2 Desempleo

Las personas desempleadas (3.416.700 personas) se reducen respecto al segundo trimestre de 2021, lo que supone una reducción del 3,6%.

El número de personas desempleadas es inferior (127.100 personas) respecto al segundo trimestre del año, así como respecto al mismo trimestre de 2020 (306.200 personas). Aun así, esta cifra sigue siendo superior a la de 2019 (202.300 personas).

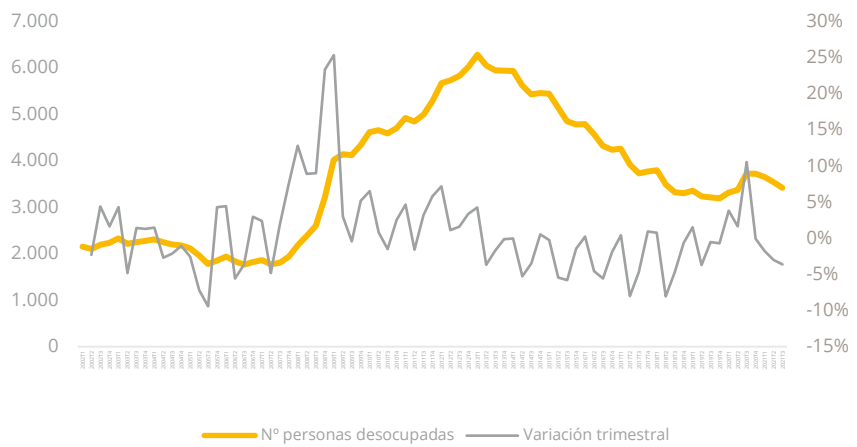
**3.416.700**

**Personas  
desempleadas**

**-3,6%**

**Variación  
trimestral  
(2021T3-2021T2)**

**Número de personas desempleadas (miles) y Variación trimestral (%)**



Fuente: INE (Encuesta de Población Activa)



## Mercado de trabajo

### 1.3. Inactividad

Tal y como hemos observado en los apartados anteriores, en el tercer trimestre del 2021, con 16.201.600 personas, la inactividad se ha reducido en un 1,3% respecto al trimestre anterior.

El pico de inactividad que se observa en el segundo trimestre de 2020, recogió el impacto de la pandemia sobre la inactividad.

La población inactiva respecto al tercer trimestre de 2020 se reduce en un 3,0% (494.400 personas), y supone un 0,2% menos que en 2019 (31.700 personas).

**16.525.900**  
**Personas inactivas 2020T1**

**17.588.700**  
**2020T2**

**16.696.000**  
**2020T3**

**16.571.400**  
**2020T4**

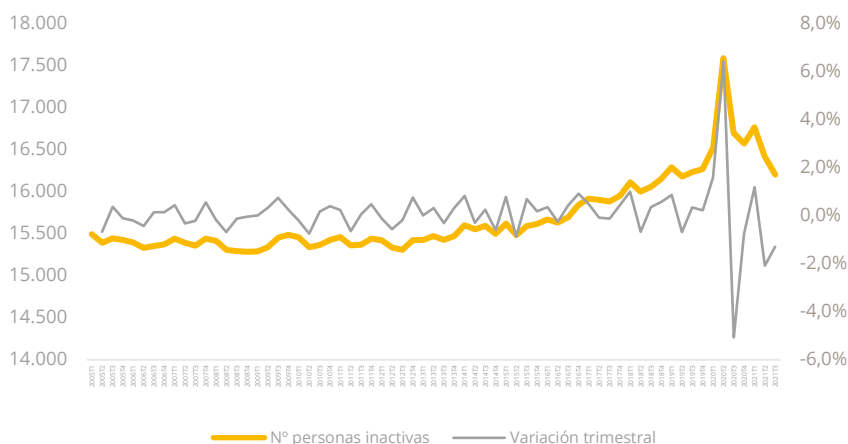
**16.766.700**  
**2021T1**

**16.417.600**  
**2021T2**

**16.201.600**  
**2021T3**

**-1,3%**  
**Variación trimestral (2021T3-2021T2)**

Número de personas inactivas (miles) y Variación trimestral (%)



Fuente: INE (Encuesta de Población Activa)



# 02

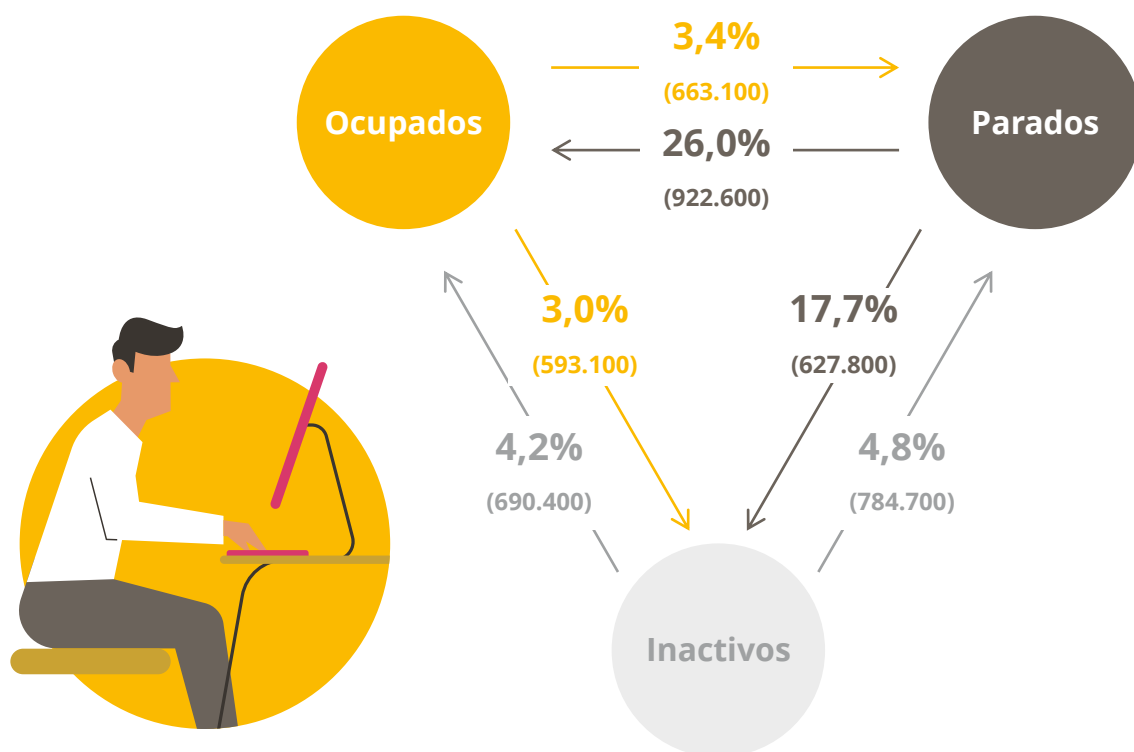
## Flujos de mercado de trabajo

La estadística de flujos detalla los cambios de situación en el mercado de trabajo de un trimestre respecto al anterior.

En el tercer trimestre de 2021, 922.600 personas pasaron a una situación de empleo desde una situación de desempleo en el trimestre anterior, es decir, 26,0% de los desempleados del segundo trimestre, 1,3 puntos más que en el trimestre anterior. Apuntamos la cifra del 13,7% del segundo trimestre de 2020 que supuso el valor más bajo de la serie histórica.

Destacamos los flujos entre desempleo e inactividad, con un saldo a favor de desempleo de 156.900 personas.

Esquema de Flujos 2021 T3 – 2021 T2



# 02

## Flujos de mercado de trabajo



### 2.1. Según sexo

En la línea de trimestres anteriores, en el caso de las mujeres, se observa un mayor porcentaje de tránsito del desempleo a la inactividad que con un 21,4%, supera en 8,0 puntos porcentuales al de los hombres (13,4%).

En el flujo de desempleo a empleo, el porcentaje de mujeres es también menor al de los hombres: un 24,5% en el caso de las mujeres y un 27,9%, en el de los hombres.



### 2.2. Según edad

Un 29,6% de las personas menores de 45 años que en el trimestre anterior están en situación de desempleo, pasan a una situación de ocupación. Lo que supone una diferencia significativa a las personas mayores de 45 años, que lo hacen en un 20,4%.



### 2.3. Según formación

En el paso del paro a la ocupación, las personas con mayor formación registran mejores resultados (27,5%) que las personas con menos formación (24,1%).

Las personas con menor nivel formativo registran peores resultados en cuanto pérdida de empleo y activación, ya sea desde la inactividad al desempleo o al empleo.

# 03



## Hogares

### 3.1 Impacto desempleo en hogares

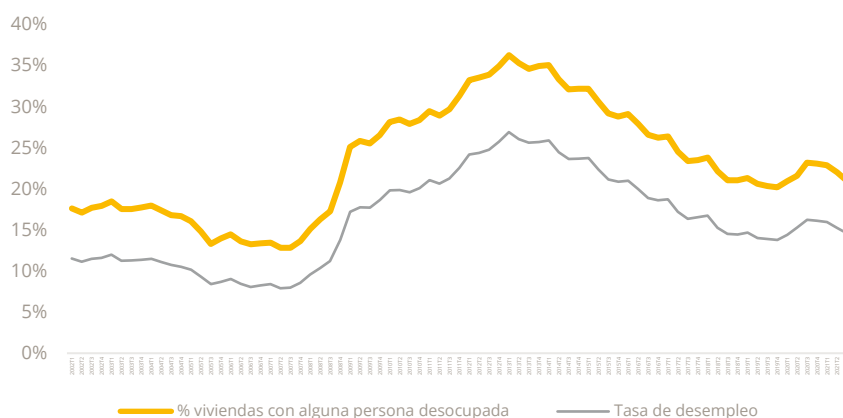
El impacto del desempleo sobre los hogares con alguna persona activa es del 21,0%, superando en 6,4 puntos porcentuales la tasa de desempleo (14,6%).

Ambas cifras se mantienen relativamente estables, ambas con una ligera mejora, respecto al trimestre anterior.

# 21,0%

de las viviendas con personas activas tienen al menos una desocupada

% Viviendas con alguna persona desempleada<sup>1</sup> y Tasa de desempleo



Fuente: INE (Encuesta de Población Activa)

# 41,7%

de los desempleados son el sueldo de referencia de la vivienda

El peso de las personas de referencia sobre el total de personas desempleadas (41,7%), aumenta en un 1,21% respecto al segundo trimestre de 2021 (40,5%).

En el tercer trimestre de 2021, el número de personas de referencia desempleadas se ha reducido en 10.100, alcanzando un total de 1.424.100 personas.

<sup>1</sup> % de viviendas con alguna persona desempleada sobre el total de viviendas con alguna persona activa.

## Indicadores INGEUS de calidad del mercado de trabajo

- Valoración positiva
- Valoración neutra
- Valoración negativa

### 01. MERCADO DE TRABAJO

#### Empleo

● **Personas ocupadas** Aumento respecto al trimestre previo y mismos trimestres de 2019 y 2020 del número de personas ocupadas.

● **Número de contratos** Recuperación del número de contratos, aunque lejos del volumen previo a la pandemia.

● **Desempleo** Mejora del número de personas desempleadas respecto trimestre anterior y mismo trimestre del año 2020, pero aun superior al mismo trimestre de 2019.

● **Inactividad** Reducción del número de personas inactivas respecto al trimestre previo y mismos trimestres de 2019 y 2020 .

### 02. FLUJOS DE LA POBLACIÓN ACTIVA

● **Sexo** Mayor paso a la inactividad y menor salida del desempleo al empleo en el caso de las mujeres.

● **Edad** Las personas de 45 a 64 años presentan un menor paso al empleo desde de la situación de desempleo.

● **Nivel formativo** En general, las personas con menor nivel formativo registran peores resultados.

### 03. HOGARES

● **Impacto desempleo en hogares** Las personas de referencia en el hogar superan el 40% del total de desempleadas. Reducción leve del impacto del desempleo en hogares.

ingeus

[www.ingeus.es](http://www.ingeus.es)

